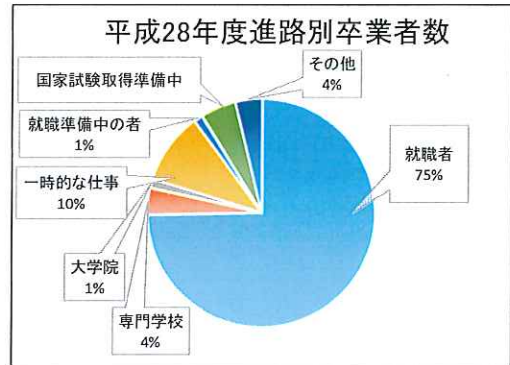
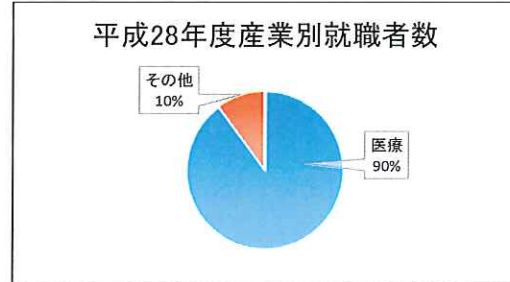


全学科

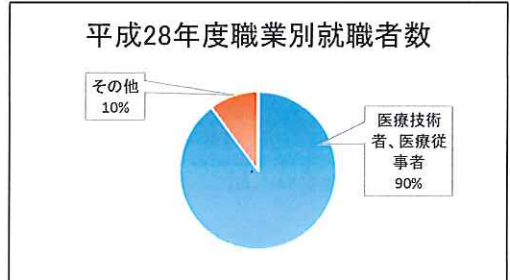
		男	女	合計
進路別卒業生数	就職者	47	12	59
	専門学校	2	1	3
	大学院	1	0	1
	一時的な仕事	4	4	8
	就職準備中の者	1	0	1
	国家試験取得準備中	2	2	4
	その他	2	1	3
	合計	59	20	79



		男	女	合計
産業別就職者数	医療	44	9	53
	その他	3	3	6
	合計	47	12	59

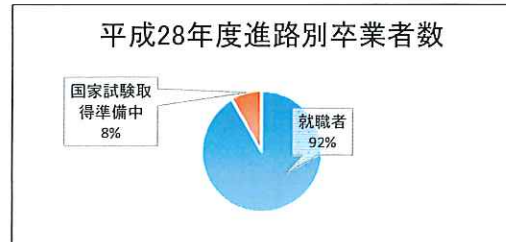


		男	女	合計
職業別就職者数	医療技術者、医療従事者	44	9	53
	その他	3	3	6
	合計	47	12	59



理学療法学科

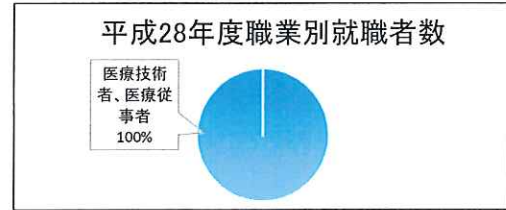
		男	女	合計
卒業 進路別 者数	就職者	14	8	22
	国家試験取得準備中	0	2	2
	合計	14	10	24



		男	女	合計
就職 産業別 者数	医療	14	8	22
	合計	14	8	22

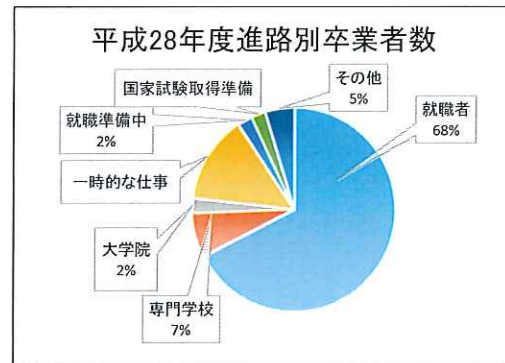


		男	女	合計
就職 職業別 者数	医療技術者、医療従事者	14	8	22
	合計	14	8	22



柔道整復学科

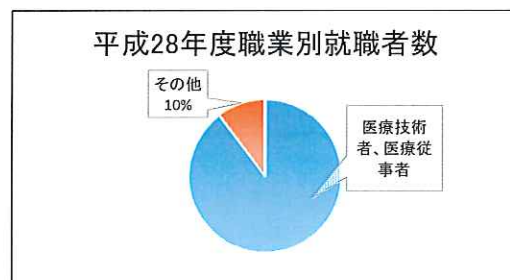
		男	女	合計
進路別 卒業 者数	就職者	28	1	29
	専門学校	2	1	3
	大学院	1	0	1
	一時的な仕事	3	3	6
	就職準備中	1	0	1
	国家試験取得準備中	1	0	1
	その他	1	1	2
	合計	37	6	43



		男	女	合計
産業別 就職 者数	医療	25	1	26
	その他	3	0	3
	合計	28	1	29

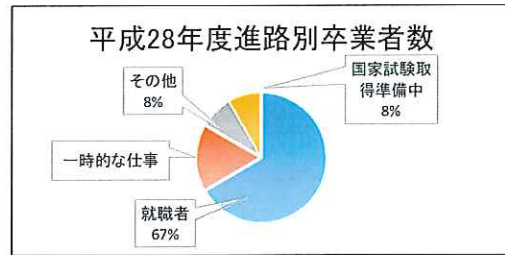


		男	女	合計
職業別 就職 者数	医療技術者、医療従事者	25	1	26
	その他	3	0	3
	合計	28	1	29

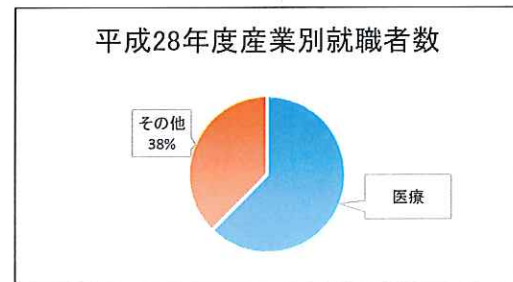


鍼灸学科

		男	女	合計
進路別卒業生数	就職者	5	3	8
	一時的な仕事	1	1	2
	国家試験取得準備中	1	0	1
	その他	1	0	1
	合計	8	4	12



		男	女	合計
産業別就職者数	医療	5	0	5
	その他	0	3	3
	合計	5	3	8



		男	女	合計
職業別就職者数	医療技術者、医療従事者	5	0	5
	その他	0	3	3
	合計	5	3	8

