

◆年齢別専任教員数

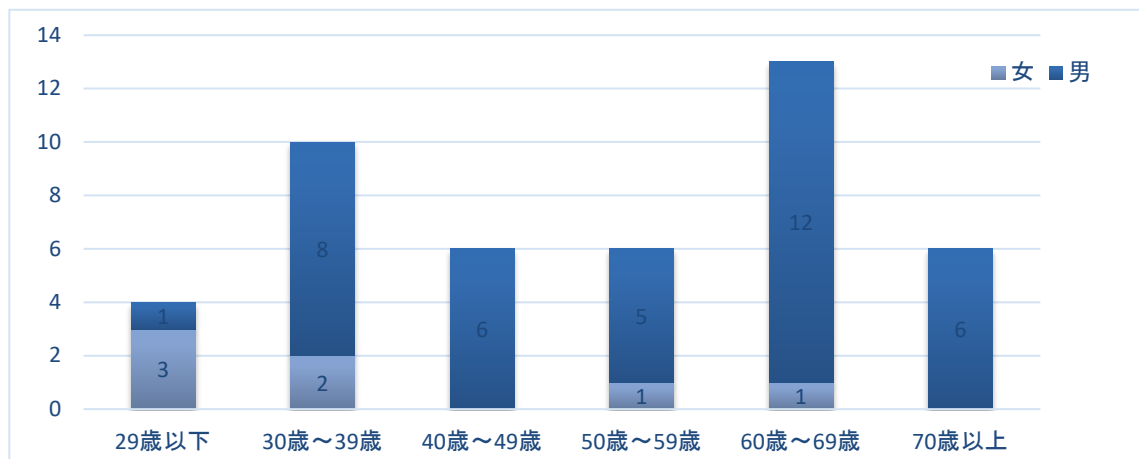
保健医療学部

(令和3年5月1日現在、単位：名)

	29歳以下	30～39歳	40～49歳	50～59歳	60～69歳	70歳以上	計
男	1	8	6	5	12	6	38
女	3	2	0	1	1	0	7
合計	4	10	6	6	13	6	45

年齢別保健医療学部専任教員数

(単位：名)



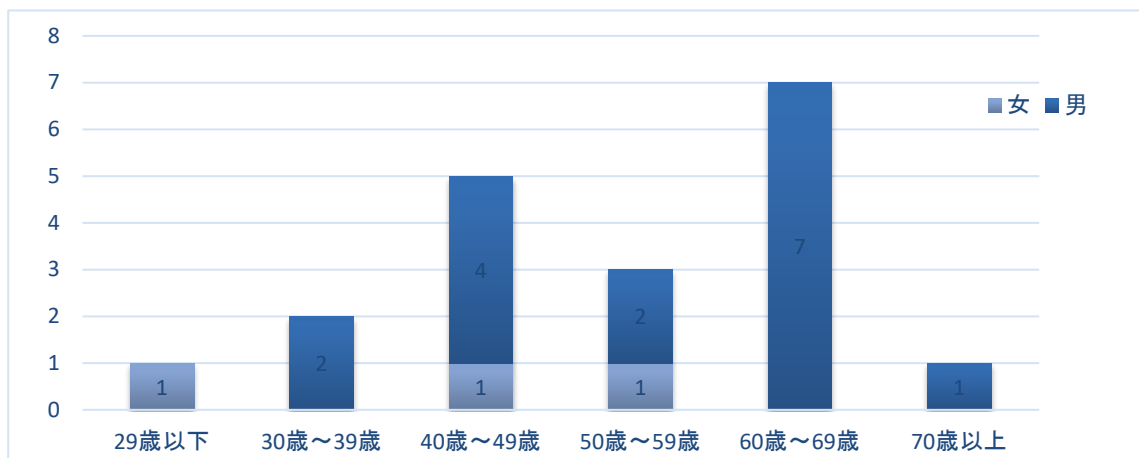
和歌山保健医療学部

(令和3年5月1日現在、単位：名)

	29歳以下	30～39歳	40～49歳	50～59歳	60～69歳	70歳以上	計
男	0	2	4	2	7	1	16
女	1	0	1	1	0	0	3
合計	1	2	5	3	7	1	19

年齢別和歌山保健医療学部専任教員数

(単位：名)



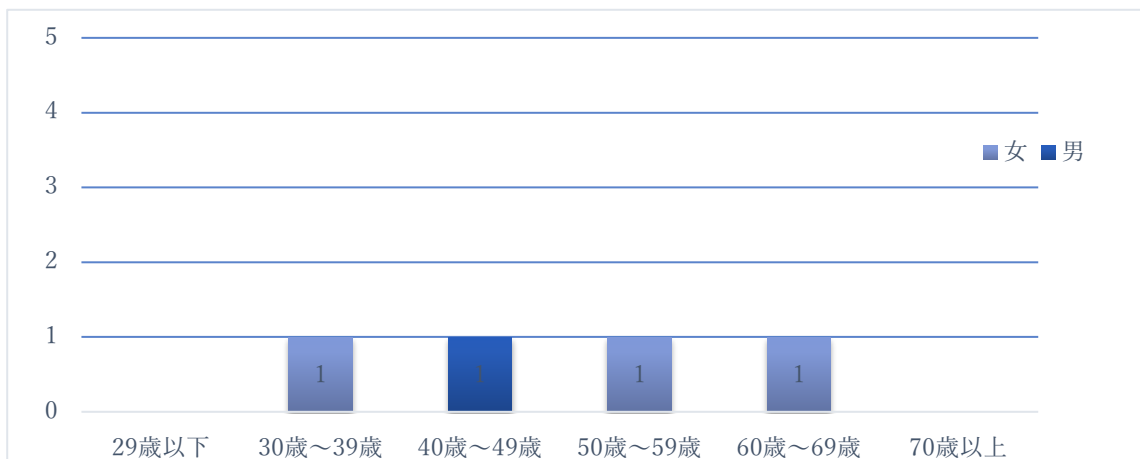
留学生別科（大阪豊崎・東京）

（令和3年5月1日現在、単位：名）

	29歳以下	30～39歳	40～49歳	50～59歳	60～69歳	70歳以上	計
男	0	0	1	0	0	0	1
女	0	1	0	1	1	0	3
合計	0	1	1	1	1	0	4

年齢別留学生別科（大阪豊崎・東京）専任教員数

（単位：名）



介護福祉別科

（令和3年5月1日現在、単位：名）

	29歳以下	30～39歳	40～49歳	50～59歳	60～69歳	70歳以上	計
男	0	0	0	0	0	0	0
女	0	1	0	2	1	0	4
合計	0	1	0	2	1	0	4

年齢別介護福祉別科専任教員数

（単位：名）

